

## Module à relais - RIF-2-RPT-LV-120AC/2X21 - 2903311

Remarque : les données indiquées ici sont tirées du catalogue en ligne. Vous trouverez toutes les informations et données dans la documentation utilisateur. Les conditions générales d'utilisation pour les téléchargements sur Internet sont applicables. (<http://phoenixcontact.fr/download>)



Module à relais prééquipé avec raccordement Push-in, comprenant : embase de relais, relais à contacts de puissance, module d'affichage/antiparasite enfichable et étrier de fixation. Type de contact : 2 contacts inverseurs. Tension d'entrée : 120 V AC

### Description du produit

Les relais à semi-conducteurs, électromécaniques et enfichables de la gamme de produits RIFLINE complete sont, de même que les socles de base, homologués selon UL 508 recognized. Les homologations correspondantes peuvent être consultées sur chaque composant respectif.



### Données commerciales

Unité de conditionnement	1 pc
Poids par pièce (hors emballage)	109,700 GRM
Numéro du tarif douanier	85364900
Pays d'origine	Allemagne

### Caractéristiques techniques

#### Remarque

Restriction d'utilisation	CEM : produit de classe A, voir déclaration du fabricant dans la section Téléchargements
---------------------------	--

#### Dimensions

Largeur	31 mm
Hauteur	96 mm
Profondeur	75 mm

#### Conditions ambiantes

Température ambiante (fonctionnement)	-40 °C ... 50 °C
Température ambiante (stockage/transport)	-40 °C ... 85 °C
Indice de protection	IP20 (Socle pour relais)
	RT I (Relais)

#### Côté excitation

Tension nominale d'entrée $U_N$	120 V AC
Plage de tension d'entrée rapportée à $U_N$	voir diagramme

# Module à relais - RIF-2-RPT-LV-120AC/2X21 - 2903311

## Caractéristiques techniques

### Côté excitation

Fréquence du réseau	50/60 Hz
Courant d'entrée typique pour $U_N$	13 mA
Temps d'amorçage typique	5 ms ... 15 ms
Plage de temps de retombée typique	5 ms ... 20 ms
Tension de la bobine	120 V AC
Circuit de protection	Varistance
Témoin de présence de la tension de service	LED jaune
Puissance dissipée en condition nominale	1,56 W

### Côté contact

Type de contact	2 inverseurs
Type du contact de commutation	Contact simple
Matériau des contacts	AgNi
Tension de commutation maximale	250 V AC/DC
Tension de commutation minimale	5 V (Pour 24 mA)
Courant de commutation minimal	5 mA (pour 24 V)
Courant d'enclenchement maximal	30 A (20 ms, contact NO)
Intensité permanente limite	8,5 A (voir diagramme)
Puissance de coupure (charge ohmique) max.	204 W (pour 24 V DC)
	124 W (à 48 V DC)
	108 W (à 60 V DC)
	52 W (à 110 V DC)
	48 W (à 220 V DC)
	2125 VA (pour 250 V AC)
Pouvoir de coupure	2 A (à 24 V, DC13)
	0,22 A (à 120 V, DC13)
	0,11 A (à 250 V, DC13)
	3 A (à 120 V, AC15)
	1,5 A (à 240 V, AC15)

### Généralités

Tension d'essai bobine de relais/contact de relais	2,5 kV <sub>eff</sub> (50 Hz, 1 min)
Tension d'essai contact de relais/contact de relais	2,5 kV <sub>eff</sub> (50 Hz, 1 min)
Mode de fonctionnement	100 % ED
Classe d'inflammabilité selon UL 94	V2 (Boîtiers)
Durée de vie mécanique	env. $2 \times 10^7$ cycles
Emplacement pour le montage	indifférent
Conseils pour le montage	Juxtaposables

### Caractéristiques de raccordement

Dénomination connexion	Côté excitation
Type de raccordement	Raccordement Push-in

## Module à relais - RIF-2-RPT-LV-120AC/2X21 - 2903311

### Caractéristiques techniques

#### Caractéristiques de raccordement

Longueur à dénuder	8 mm
Section de conducteur rigide	0,14 mm <sup>2</sup> ... 1,5 mm <sup>2</sup>
Section de conducteur souple	0,14 mm <sup>2</sup> ... 1,5 mm <sup>2</sup>
	0,14 mm <sup>2</sup> ... 1,5 mm <sup>2</sup> (Embout avec cône isolant en plastique)
	0,14 mm <sup>2</sup> ... 1 mm <sup>2</sup> (Embout avec cône d'entrée isolant, 2 conducteurs sur bloc de jonction double)
Section conduct. AWG	26 ... 16 (rigide)
	26 ... 16 (souple)

#### Caractéristiques de raccordement 2

Dénomination connexion	Côté contact
Type de raccordement	Raccordement Push-in
Longueur à dénuder	8 mm
Section de conducteur rigide	0,14 mm <sup>2</sup> ... 1,5 mm <sup>2</sup>
Section de conducteur souple	0,14 mm <sup>2</sup> ... 1,5 mm <sup>2</sup>
	0,14 mm <sup>2</sup> ... 1,5 mm <sup>2</sup> (Embout avec cône isolant en plastique)
	0,14 mm <sup>2</sup> ... 1 mm <sup>2</sup> (Embout avec cône d'entrée isolant, 2 conducteurs sur bloc de jonction double)
Section conduct. AWG	26 ... 16 (rigide)
	26 ... 16 (souple)

#### Normes et spécifications

Connexion selon la norme	CSA
Normes/Prescriptions	DIN EN 50178
Tension d'isolement assignée	250 V AC
Tension de choc assignée	4 kV
Isolant	Isolation de base
Degré de pollution	2 (Tension de référence 230/400 V)
Catégorie de surtension	III

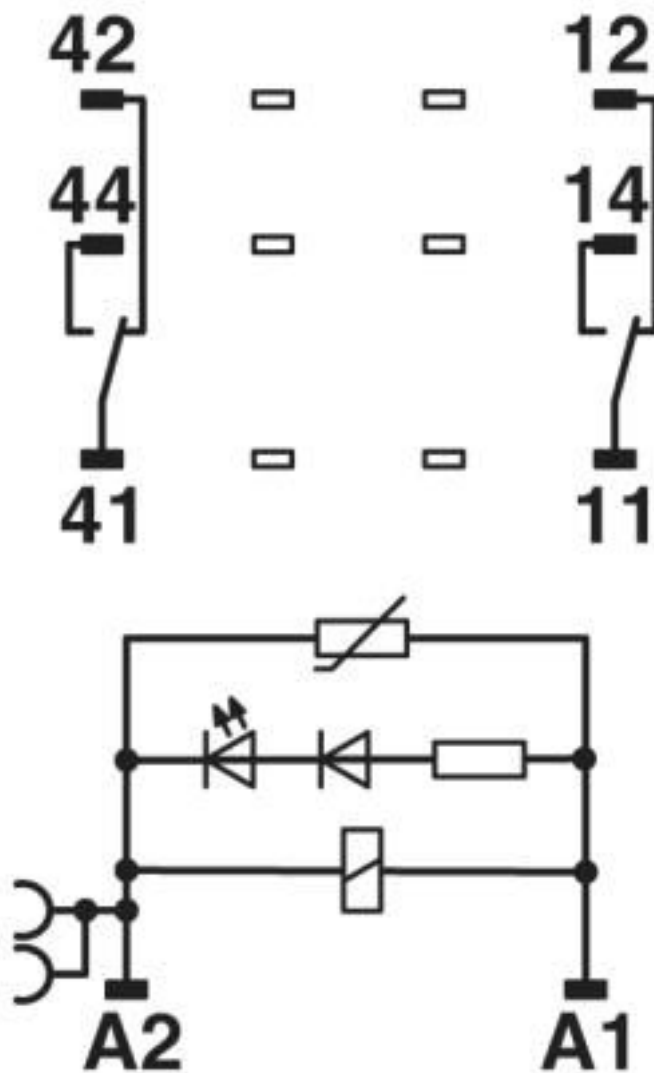
#### Environmental Product Compliance

China RoHS	Période d'utilisation conforme (EFUP) : 50 ans
	La déclaration du fabricant dans l'onglet « Téléchargements » contient des informations détaillées sur les substances dangereuses.

### Schémas

# Module à relais - RIF-2-RPT-LV-120AC/2X21 - 2903311

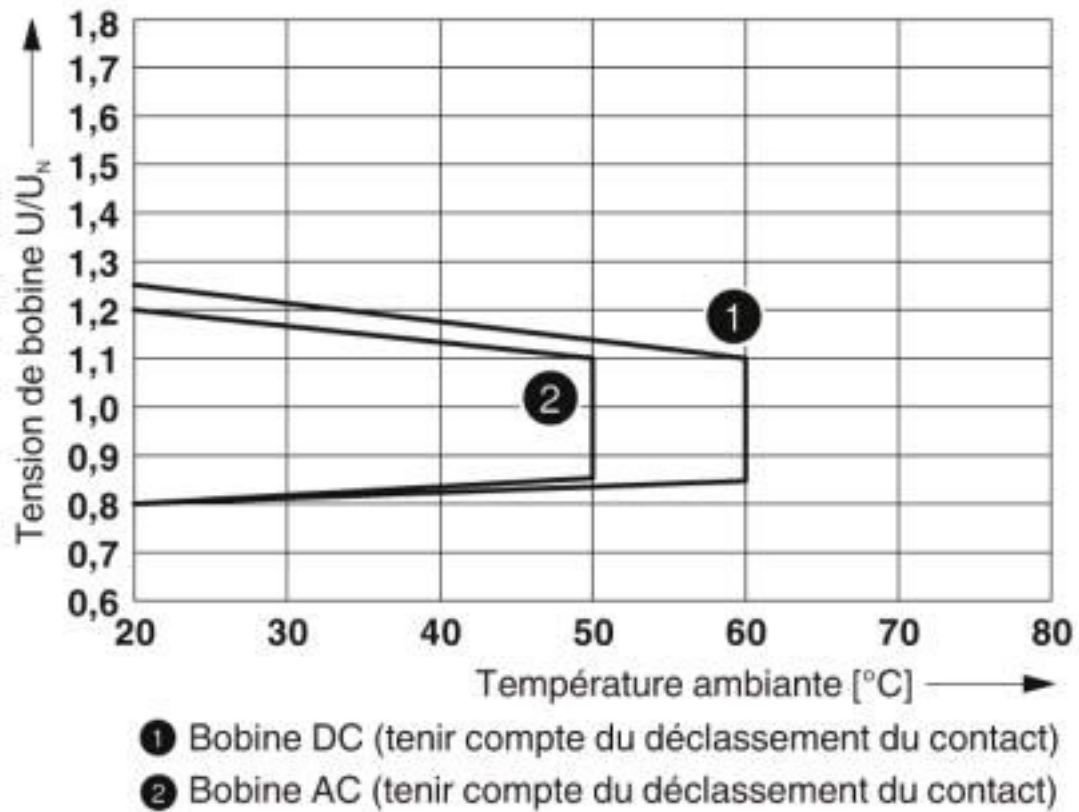
Schéma de connexion



Bobine AC

## Module à relais - RIF-2-RPT-LV-120AC/2X21 - 2903311

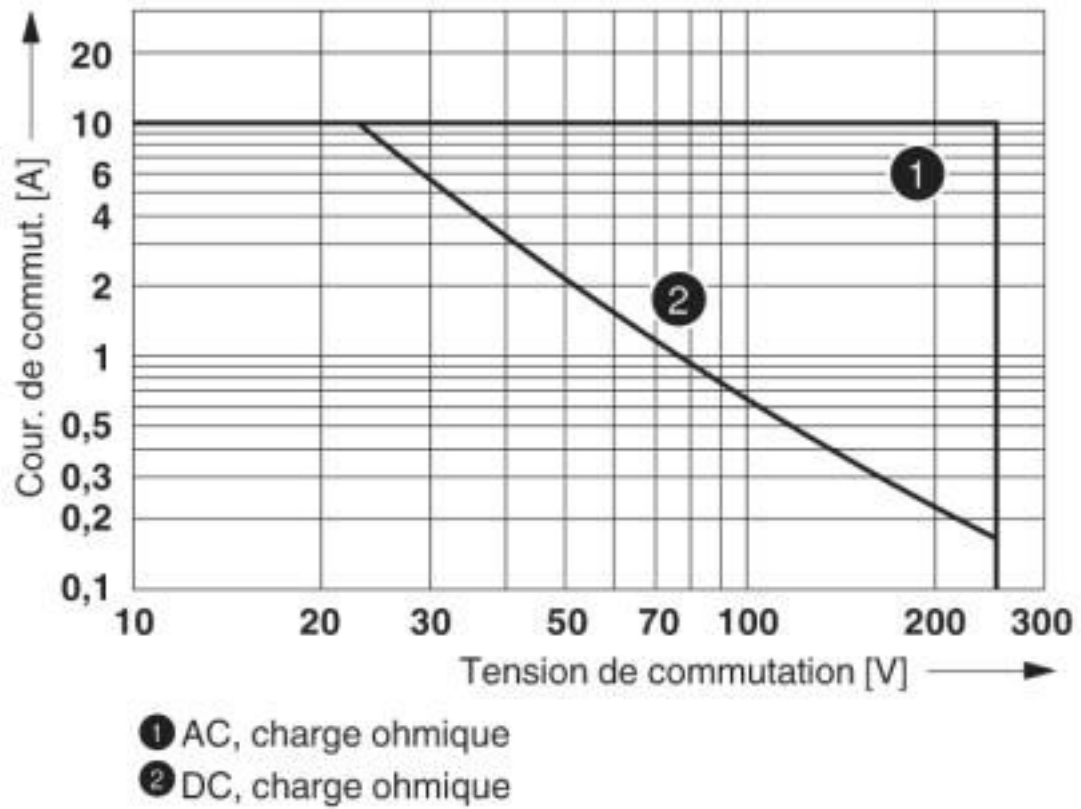
Diagramme



Plage de tension de service

## Module à relais - RIF-2-RPT-LV-120AC/2X21 - 2903311

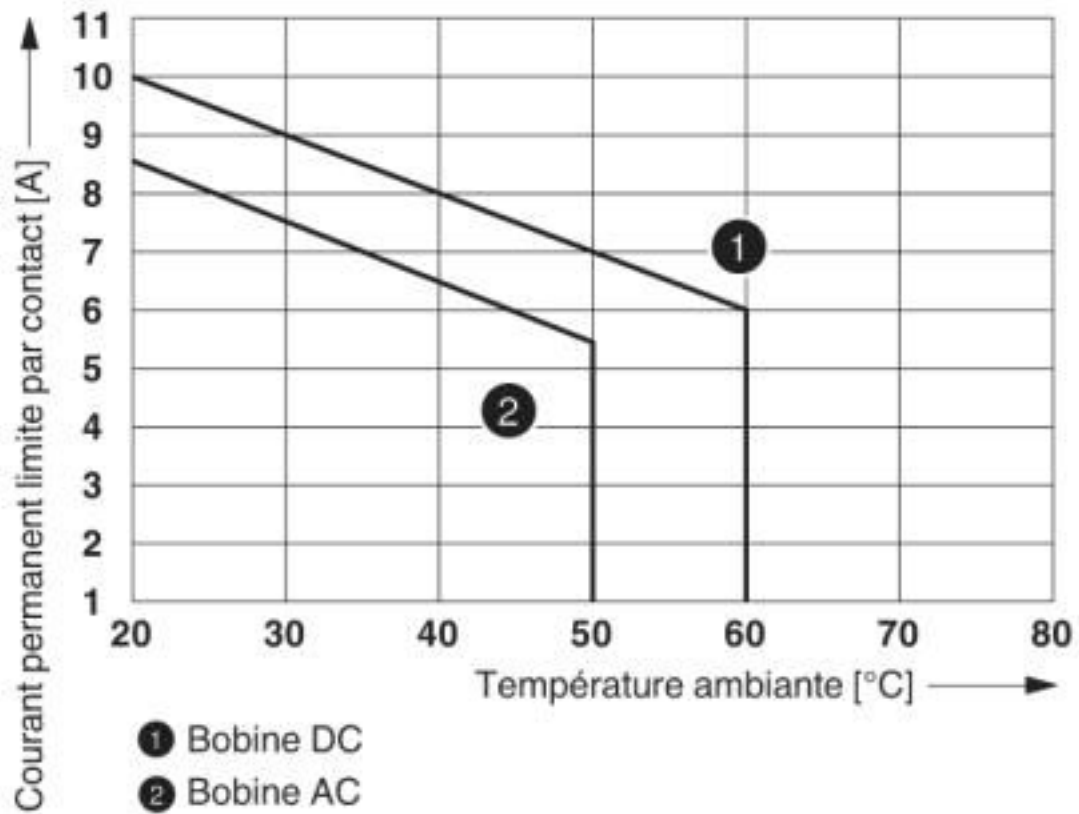
Diagramme



Puissance de coupure

## Module à relais - RIF-2-RPT-LV-120AC/2X21 - 2903311

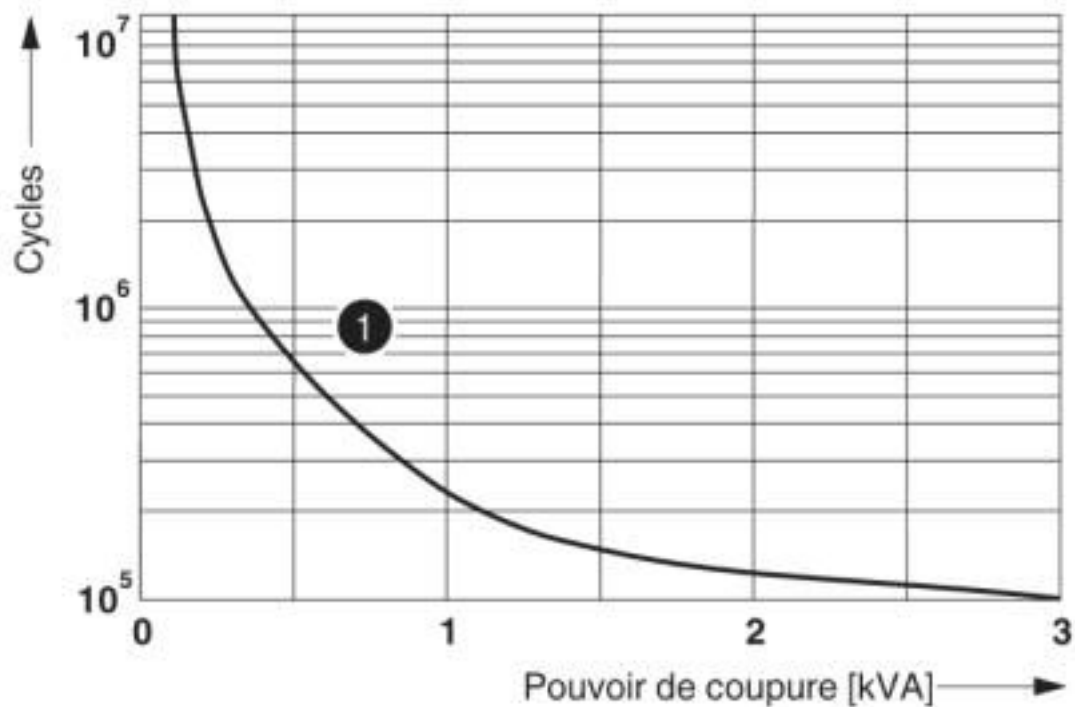
Diagramme



Déclassement du contact

## Module à relais - RIF-2-RPT-LV-120AC/2X21 - 2903311

Diagramme



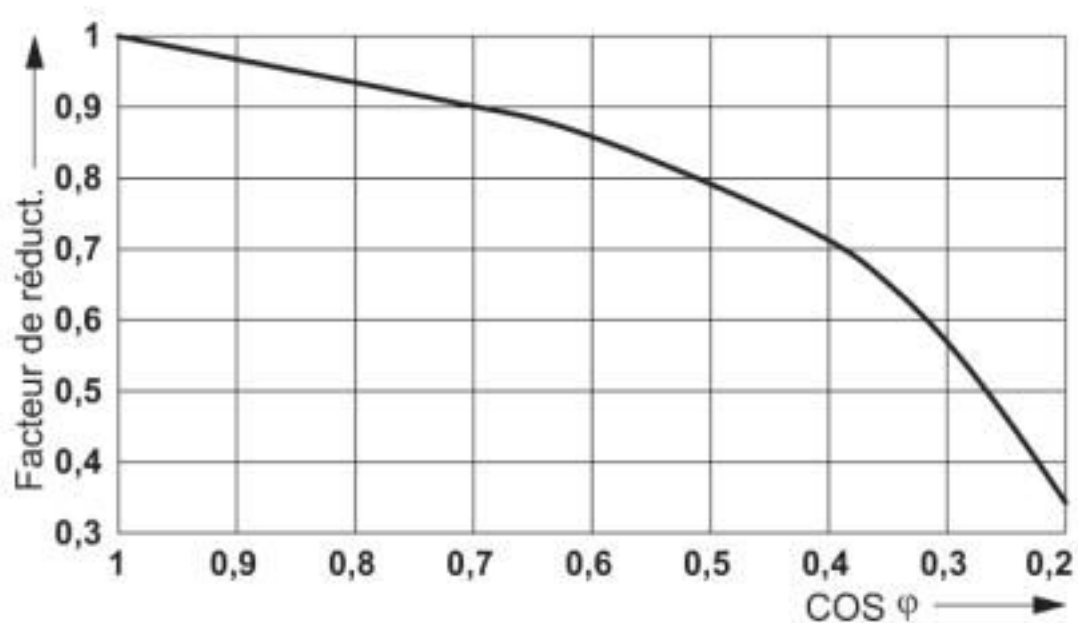
❶ 250 V AC, charge ohmique

Durée de vie électrique



## Module à relais - RIF-2-RPT-LV-120AC/2X21 - 2903311

Diagramme



Facteur durée de vie

### Contenu du kit

Socle pour relais - RIF-2-BPT/4X21 - 2900934



Embase de relais RIF-2..., pour relais industriels avec 2 ou 4 contacts inverseurs, raccordement Push-in, enfichabilité pour modules d'entrée/antiparasite, montage sur NS 35/7,5

Relais individuels - REL-IR2/L-120AC/2X21 - 2903667



Relais industriels enfichables avec contacts de puissance, 2 contacts inverseurs, touche de test, LED d'état, affichage mécanique de position, tension d'entrée : 120 V AC

Module d'insertion - RIF-V-120-230 UC - 2900948



Module enfichable, pour montage sur RIF-1, RIF-2, RIF-3 et RIF-4, avec varistance, tension d'entrée : 120 ... 230 V AC/DC  $\pm 20$  %

# Module à relais - RIF-2-RPT-LV-120AC/2X21 - 2903311

## Contenu du kit

Étrier de fixation - RIF-RH-2 - 2900954



Étrier de fixation à relais, avec fonction d'éjection et espace pour matériel de repérage, pour embase de relais RIF-2, pour relais industriels

## Classifications

### eCl@ss

eCl@ss 10.0.1	27371601
eCl@ss 4.0	27371100
eCl@ss 4.1	27371100
eCl@ss 5.0	27371600
eCl@ss 5.1	27371600
eCl@ss 6.0	27371600
eCl@ss 7.0	27371601
eCl@ss 8.0	27371601
eCl@ss 9.0	27371601

### ETIM

ETIM 2.0	EC001437
ETIM 3.0	EC001437
ETIM 4.0	EC001437
ETIM 5.0	EC001437
ETIM 6.0	EC001437
ETIM 7.0	EC001437

### UNSPSC

UNSPSC 6.01	30211916
UNSPSC 7.0901	39121515
UNSPSC 11	39121515
UNSPSC 12.01	39121515
UNSPSC 13.2	39122334
UNSPSC 18.0	39122334
UNSPSC 19.0	39122334
UNSPSC 20.0	39122334
UNSPSC 21.0	39122334

## Homologations

Homologations

## Module à relais - RIF-2-RPT-LV-120AC/2X21 - 2903311







### Homologations

Homologations

CSA / PRS / LR / EAC / EAC / DNV GL

Homologations Ex

### Détails des approbations

CSA		<a href="http://www.csagroup.org/services-industries/product-listing/">http://www.csagroup.org/services-industries/product-listing/</a>	2607057
PRS		<a href="http://www.prs.pl/">http://www.prs.pl/</a>	TE/2108/880590/16
LR		<a href="http://www.lr.org/en">http://www.lr.org/en</a>	15/20011
EAC			TR_TS_D_00573_c
EAC			RU*C- DE.*08.B.00010
DNV GL		<a href="https://approvalfinder.dnvgl.com/">https://approvalfinder.dnvgl.com/</a>	TAA000018V

### Accessoires

Accessoires

Crampon terminal

Butée - CLIPFIX 35 - 3022218



Crampon terminal à montage rapide, pour profilé NS 35/7,5 ou NS 35/15, avec possibilité de repérage, largeur : 9,5 mm, coloris : gris

## Module à relais - RIF-2-RPT-LV-120AC/2X21 - 2903311

### Accessoires

---

Butée - CLIPFIX 35-5 - 3022276



Crampon terminal à montage rapide, pour profilé NS 35/7,5 ou NS 35/15, avec possibilité de repérage, possibilité de montage pour FBS...5, FBS...6, KSS 5, KSS 6, largeur : 5,15 mm, coloris : gris

---

Butée - E/NS 35 N - 0800886



Butée, largeur : 9,5 mm, coloris : gris

---

### Manchon isolant

Manchon isolant - MPS-IH WH - 0201663

Manchon isolant, coloris: blanc



Manchon isolant - MPS-IH RD - 0201676

Manchon isolant, coloris: rouge



Manchon isolant - MPS-IH BU - 0201689

Manchon isolant, coloris: bleu



## Module à relais - RIF-2-RPT-LV-120AC/2X21 - 2903311

### Accessoires

Manchon isolant - MPS-IH YE - 0201692

Manchon isolant, coloris: jaune



---

Manchon isolant - MPS-IH GN - 0201702

Manchon isolant, coloris: vert



---

Manchon isolant - MPS-IH GY - 0201728

Manchon isolant, coloris: gris



---

Manchon isolant - MPS-IH BK - 0201731

Manchon isolant, coloris: noir



---

### Point test

Fiche de contrôle - MPS-MT - 0201744



Fiche de contrôle, avec raccordement soudé, section de conducteur jusqu'à 1 mm<sup>2</sup>, coloris: gris

---

### Pont enfichable

## Module à relais - RIF-2-RPT-LV-120AC/2X21 - 2903311

### Accessoires

Pont enfichable - FBS 2-6 - 3030336



Pont enfichable, pas: 6,2 mm, largeur: 10,7 mm, nombre de pôles: 2, coloris: rouge

---

Pont enfichable - FBS 2-6 BU - 3036932



Pont enfichable, pas: 6,2 mm, largeur: 10,7 mm, nombre de pôles: 2, coloris: bleu

---

Pont enfichable - FBS 2-6 GY - 3032237



Pont enfichable, pas: 6,2 mm, largeur: 10,7 mm, nombre de pôles: 2, coloris: gris

---

### Porte-repère

Porte-repère - STP 5-2 - 0800967



Porte-repère double, s'encliquette dans le bloc de jonction à ressort à deux étages STTB 2,5, STTB 4, , PTTB 2,5, PTTB 4, repérage avec UC-TM 5, ZB 5 ou UC-TMF 5, ZBF 5

---

### Profilé

Profilé percé - NS 35/ 7,5 PERF 2000MM - 0801733



Profilé percé, Profil standard, largeur: 35 mm, hauteur: 7,5 mm, selon EN 60715, matériau: Acier, galvanisé, traité par passivation couche épaisse, longueur: 2000 mm, coloris: argent

---

## Module à relais - RIF-2-RPT-LV-120AC/2X21 - 2903311

### Accessoires

Profilé plein - NS 35/ 7,5 UNPERF 2000MM - 0801681



Profilé plein, Profil standard, largeur: 35 mm, hauteur: 7,5 mm, selon EN 60715, matériau: Acier, galvanisé, traité par passivation couche épaisse, longueur: 2000 mm, coloris: argenté

Profilé percé - NS 35/ 7,5 WH PERF 2000MM - 1204119



Profilé percé, Profil standard, largeur: 35 mm, hauteur: 7,5 mm, selon EN 60715, matériau: Acier, galvanisé, passivation blanche, longueur: 2000 mm, coloris: argenté

Profilé plein - NS 35/ 7,5 WH UNPERF 2000MM - 1204122



Profilé plein, Profil standard, largeur: 35 mm, hauteur: 7,5 mm, selon EN 60715, matériau: Acier, galvanisé, passivation blanche, longueur: 2000 mm, coloris: argenté

Profilé plein - NS 35/ 7,5 AL UNPERF 2000MM - 0801704



Profilé plein, Profil standard, largeur: 35 mm, hauteur: 7,5 mm, selon EN 60715, matériau: Aluminium, aucun revêtement, longueur: 2000 mm, coloris: argenté

Profilé percé - NS 35/ 7,5 ZN PERF 2000MM - 1206421



Profilé percé, Profil standard, largeur: 35 mm, hauteur: 7,5 mm, selon EN 60715, matériau: Acier, galvanisé, longueur: 2000 mm, coloris: argenté

## Module à relais - RIF-2-RPT-LV-120AC/2X21 - 2903311

### Accessoires

Profilé plein - NS 35/ 7,5 ZN UNPERF 2000MM - 1206434



Profilé plein, Profil standard, largeur: 35 mm, hauteur: 7,5 mm, selon EN 60715, matériau: Acier, galvanisé, longueur: 2000 mm, coloris: argenté

---

Profilé plein - NS 35/ 7,5 CU UNPERF 2000MM - 0801762



Profilé plein, Profil standard, largeur: 35 mm, hauteur: 7,5 mm, selon EN 60715, matériau: Cuivre, aucun revêtement, longueur: 2000 mm, coloris: cuivre

---

Bouchon d'extrémité - NS 35/ 7,5 CAP - 1206560



Pièce de fermeture pour profilés NS 35/7,5

---


Profilé percé - NS 35/15 PERF 2000MM - 1201730



Profilé percé, Profil standard, largeur: 35 mm, hauteur: 15 mm, similaire à EN 60715, matériau: Acier, galvanisé, traité par passivation couche épaisse, longueur: 2000 mm, coloris: argenté

---

Profilé plein - NS 35/15 UNPERF 2000MM - 1201714



Profilé plein, Profil standard, largeur: 35 mm, hauteur: 15 mm, similaire à EN 60715, matériau: Acier, galvanisé, traité par passivation couche épaisse, longueur: 2000 mm, coloris: argenté

---



## Module à relais - RIF-2-RPT-LV-120AC/2X21 - 2903311

### Accessoires

Profilé percé - NS 35/15 WH PERF 2000MM - 0806602



Profilé percé, Profil standard, largeur: 35 mm, hauteur: 15 mm, similaire à EN 60715, matériau: Acier, galvanisé, passivation blanche, longueur: 2000 mm, coloris: argenté

Profilé plein - NS 35/15 WH UNPERF 2000MM - 1204135



Profilé plein, Profil standard, largeur: 35 mm, hauteur: 15 mm, similaire à EN 60715, matériau: Acier, galvanisé, passivation blanche, longueur: 2000 mm, coloris: argenté

Profilé plein - NS 35/15 AL UNPERF 2000MM - 1201756



Profilé plein, Profil standard, largeur: 35 mm, hauteur: 15 mm, similaire à EN 60715, matériau: Aluminium, aucun revêtement, longueur: 2000 mm, coloris: argenté

Profilé percé - NS 35/15 ZN PERF 2000MM - 1206599



Profilé percé, Profil standard, largeur: 35 mm, hauteur: 15 mm, similaire à EN 60715, matériau: Acier, galvanisé, longueur: 2000 mm, coloris: argenté

Profilé plein - NS 35/15 ZN UNPERF 2000MM - 1206586



Profilé plein, Profil standard, largeur: 35 mm, hauteur: 15 mm, similaire à EN 60715, matériau: Acier, galvanisé, longueur: 2000 mm, coloris: argenté

## Module à relais - RIF-2-RPT-LV-120AC/2X21 - 2903311

### Accessoires

Profilé plein - NS 35/15 CU UNPERF 2000MM - 1201895



Profilé plein, Profil standard, largeur: 35 mm, hauteur: 15 mm, similaire à EN 60715, matériau: Cuivre, aucun revêtement, longueur: 2000 mm, coloris: cuivre

Bouchon d'extrémité - NS 35/15 CAP - 1206573



Pièce de fermeture pour profilés NS 35/15

Profilé plein - NS 35/15-2,3 UNPERF 2000MM - 1201798



Profilé plein, Profil standard 2,3 mm, largeur: 35 mm, hauteur: 15 mm, selon EN 60715, matériau: Acier, galvanisé, traité par passivation couche épaisse, longueur: 2000 mm, coloris: argenté

Repère pour borne imprimé

Repérage ZB - ZB 5 CUS - 0824962



Repérage ZB, à commander : par bandes, blanc, impression selon les indications du client, type de montage: encliquetage dans la rainure de repérage élevée, pour bloc de jonction au pas de : 5,2 mm, surface utile: 5,15 x 10,5 mm, Nombre d'étiquettes: 10

Repérage ZB - ZB 5,LGS:FORTL.ZAHLEN - 1050017



Repérage ZB, Rubans, blanc, repéré, impression longitudinale: numérotation continue 1 ... 10, 11 ... 20, etc. jusqu'à 491 ... 500, type de montage: encliquetage dans la rainure de repérage élevée, pour bloc de jonction au pas de : 5,2 mm, surface utile: 5,15 x 10,5 mm, Nombre d'étiquettes: 10

## Module à relais - RIF-2-RPT-LV-120AC/2X21 - 2903311

### Accessoires

#### Repérage ZB - ZB 5,QR:FORTL.ZAHLEN - 1050020



Repérage ZB, blanc, impression transversale: numérotation continue 1 ... 10, 11 ... 20, etc. jusqu'à 491 ... 500, type de montage: encliquetage dans la rainure de repérage élevée, pour bloc de jonction au pas de : 5,2 mm, surface utile: 5,15 x 10,5 mm

#### Repérage ZB - ZB 5,LGS:GLEICHE ZAHLEN - 1050033



Repérage ZB, Rubans, blanc, repéré, repérable avec : CMS-P1-PLOTTER, impression longitudinale: chiffres identiques 1 ou 2, etc. jusqu'à 100, type de montage: encliquetage dans la rainure de repérage élevée, pour bloc de jonction au pas de : 5,2 mm, surface utile: 5,15 x 10,5 mm, Nombre d'étiquettes: 10

#### Repérage ZB - ZB 5,LGS:L1-N,PE - 1050415



Repérage ZB, Rubans, blanc, repéré, longitudinal: L1, L2, L3, N, PE, L1, L2, L3, N, PE, type de montage: encliquetage dans la rainure de repérage élevée, pour bloc de jonction au pas de : 5,2 mm, surface utile: 5,15 x 10,5 mm, Nombre d'étiquettes: 10

#### Repères pour blocs de jonction - UC-TM 5 CUS - 0824581



Repères pour blocs de jonction, à commander : sous forme de planche, blanc, impression selon les indications du client, type de montage: encliquetage dans la rainure de repérage élevée, pour bloc de jonction au pas de : 5,2 mm, surface utile: 10,5 x 4,6 mm, Nombre d'étiquettes: 96

#### Repères pour blocs de jonction - UCT-TM 5 CUS - 0829595



Repères pour blocs de jonction, à commander : sous forme de planche, blanc, impression selon les indications du client, type de montage: encliquetage dans la rainure de repérage élevée, pour bloc de jonction au pas de : 5,2 mm, surface utile: 4,6 x 10,5 mm, Nombre d'étiquettes: 72

## Module à relais - RIF-2-RPT-LV-120AC/2X21 - 2903311

### Accessoires

#### Repérage ZB - ZB 15 CUS - 0824945



Repérage ZB, à commander : par bandes, blanc, impression selon les indications du client, type de montage: encliquetage dans la rainure de repérage élevée, pour bloc de jonction au pas de : 15,2 mm, surface utile: 10,5 x 15,1 mm, Nombre d'étiquettes: 5

#### Repérage ZB - ZB 15,LGS:L1-N,PE - 0811998



Repérage ZB, Rubans, blanc, repéré, impression longitudinale: L1, L2, L3, N, PE, type de montage: encliquetage dans la rainure de repérage élevée, pour bloc de jonction au pas de : 15,2 mm, surface utile: 10,5 x 15,1 mm, Nombre d'étiquettes: 5

#### Repère pour borne vierge

#### Repères pour blocs de jonction - UC-TM 16 - 0819217



Repères pour blocs de jonction, Planche, blanc, vierge, repérable avec : BLUEMARK ID COLOR, BLUEMARK ID, BLUEMARK CLED, PLOTMARK, CMS-P1-PLOTTER, type de montage: encliquetage dans la rainure de repérage élevée, pour bloc de jonction au pas de : 16 mm, surface utile: 15,45 x 10,5 mm, Nombre d'étiquettes: 32

#### Repères pour blocs de jonction - UC-TMF 16 - 0819262



Repères pour blocs de jonction, Planche, blanc, vierge, repérable avec : BLUEMARK ID COLOR, BLUEMARK ID, BLUEMARK CLED, PLOTMARK, CMS-P1-PLOTTER, type de montage: encliquetage dans la rainure de repérage plate, pour bloc de jonction au pas de : 16 mm, surface utile: 15,45 x 5,1 mm, Nombre d'étiquettes: 32

#### Repérage ZB - ZB 5 :UNBEDRUCKT - 1050004



Repérage ZB, Rubans, blanc, vierge, repérable avec : PLOTMARK, CMS-P1-PLOTTER, type de montage: encliquetage dans la rainure de repérage élevée, pour bloc de jonction au pas de : 5,2 mm, surface utile: 5,1 x 10,5 mm, Nombre d'étiquettes: 10

## Module à relais - RIF-2-RPT-LV-120AC/2X21 - 2903311

### Accessoires

#### Repères pour blocs de jonction - UC-TM 5 - 0818108



Repères pour blocs de jonction, Planche, blanc, vierge, repérable avec : BLUEMARK ID COLOR, BLUEMARK ID, BLUEMARK CLED, PLOTMARK, CMS-P1-PLOTTER, type de montage: encliquetage dans la rainure de repérage élevée, pour bloc de jonction au pas de : 5,2 mm, surface utile: 10,5 x 4,6 mm, Nombre d'étiquettes: 96

#### Repères pour blocs de jonction - UCT-TM 5 - 0828734



Repères pour blocs de jonction, Planche, blanc, vierge, repérable avec : TOPMARK NEO, LASER TOPMARK, BLUEMARK ID COLOR, BLUEMARK ID, BLUEMARK CLED, THERMOMARK PRIME, THERMOMARK CARD 2.0, THERMOMARK CARD, type de montage: encliquetage dans la rainure de repérage élevée, pour bloc de jonction au pas de : 5,2 mm, surface utile: 4,6 x 10,5 mm, Nombre d'étiquettes: 72

#### Repérage ZB - ZB 15:UNBEDRUCKT - 0811972



Repérage ZB, Rubans, blanc, vierge, repérable avec : PLOTMARK, CMS-P1-PLOTTER, type de montage: encliquetage dans la rainure de repérage élevée, pour bloc de jonction au pas de : 15,2 mm, surface utile: 10,5 x 15,1 mm, Nombre d'étiquettes: 5

### Pièces détachées

#### Socle pour relais - RIF-2-BPT/4X21 - 2900934



Embase de relais RIF-2..., pour relais industriels avec 2 ou 4 contacts inverseurs, raccordement Push-in, enfichabilité pour modules d'entrée/antiparasite, montage sur NS 35/7,5

#### Relais individuels - REL-IR2/L-120AC/2X21 - 2903667



Relais industriels enfichables avec contacts de puissance, 2 contacts inverseurs, touche de test, LED d'état, affichage mécanique de position, tension d'entrée : 120 V AC

## Module à relais - RIF-2-RPT-LV-120AC/2X21 - 2903311

### Accessoires

Module d'insertion - RIF-V-120-230 UC - 2900948



Module enfichable, pour montage sur RIF-1, RIF-2, RIF-3 et RIF-4, avec varistance, tension d'entrée : 120 ... 230 V AC/DC  $\pm 20$  %

---

Étrier de fixation - RIF-RH-2 - 2900954



Étrier de fixation à relais, avec fonction d'éjection et espace pour matériel de repérage, pour embase de relais RIF-2, pour relais industriels